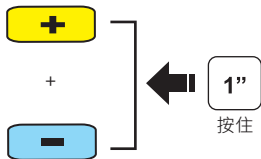
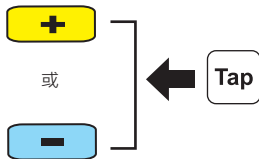





## 開啟/關閉電源



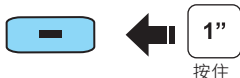
## 音量調整



## 配置選單



## 開始/結束對講



## 藍牙配對 電話、MP3、導航儀

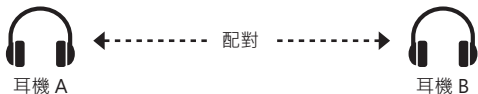


選擇 **Sena 3S**



輸入     PIN

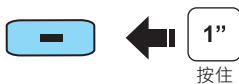
## 耳機配對 對講




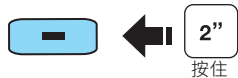

狀態LED



狀態LED



## 音樂



# 行動電話



應答



Tap

或



"Hello"



結束



2"

按住



語音撥號



3"

按住



Redial



3"

按住



拒接



2"

按住

注意：  
語音指令及重撥 (Redial)  
功能僅在待機狀態下可  
用，在播放音樂期間無法  
使用。

完整手冊可在 [www.senablutooth.com.tw](http://www.senablutooth.com.tw) 下載

**SENA**

捷盟創新國際股份有限公司

[www.SenaBluetooth.com.tw](http://www.SenaBluetooth.com.tw)

用戶支援：[www.senablutooth.com.tw/support](http://www.senablutooth.com.tw/support)

Tel: 02-2808-0518 | E-mail: [support@senablutooth.com.tw](mailto:support@senablutooth.com.tw)